



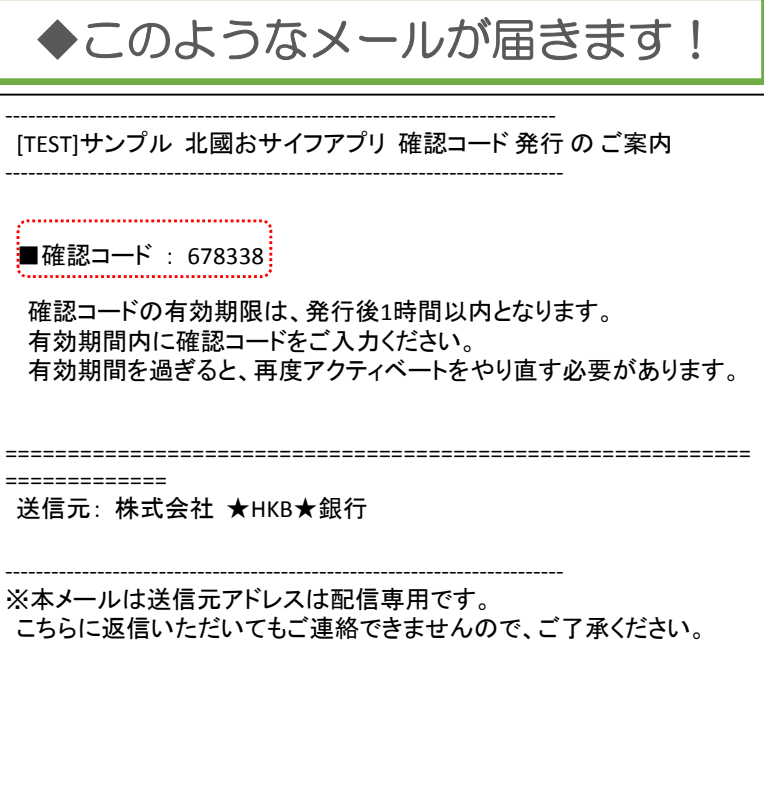

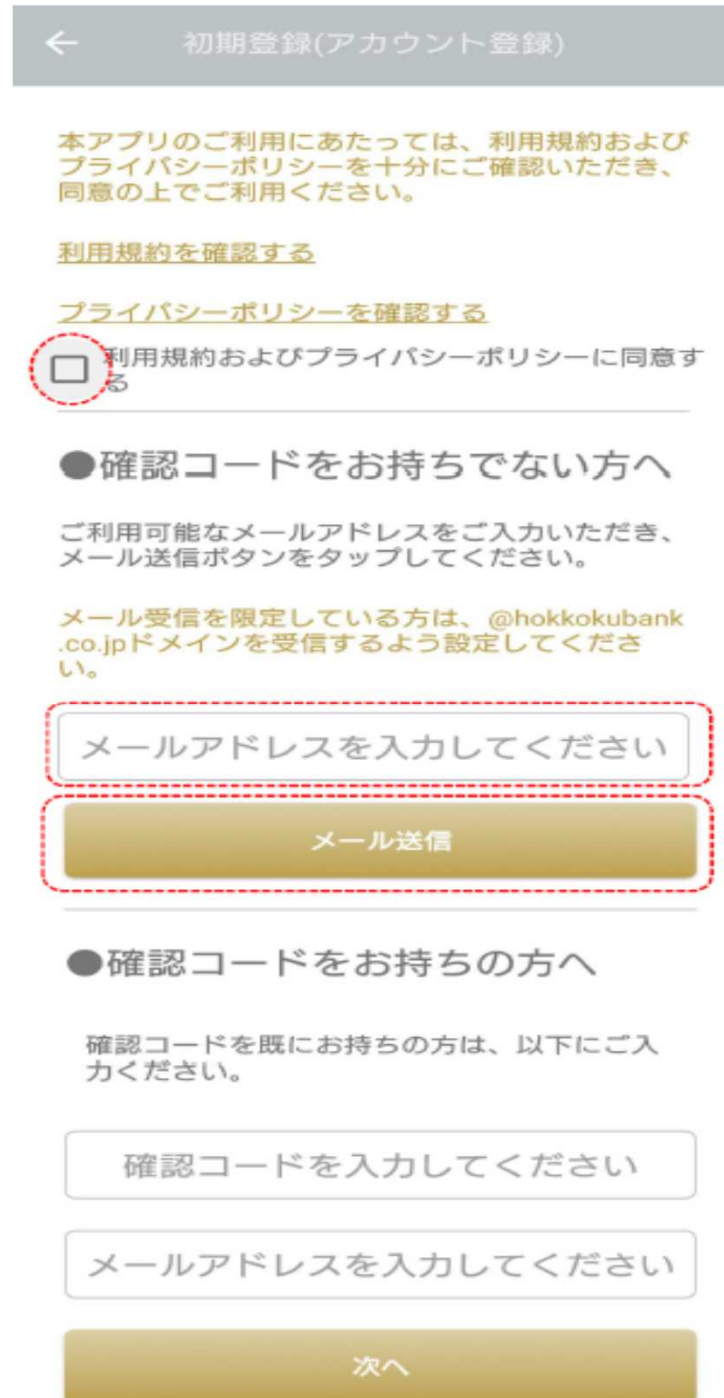

「北國おサイフアプリ」のダウンロードが完了したら初期登録をしましょう！

《ご用意いただくもの》

- 普通預金のキャッシュカードもしくは北國Visaデビットの家族カード
- メールアドレス（一つのカードにつき一つのメールアドレスが必要です）



ダウンロードした「北國おサイフアプリ」を起動します。  
※  の部分をタップまたは入力してください。



← コードの確認

ご入力いただいたメールアドレスにメールを送信しました。メールに記載された確認コードをご入力ください。1時間経過しますと、確認コードは無効化されます。

確認コードを入力して下さい

確認

登録したメールアドレスに送信された「確認コード」を入力します



ご利用スタート!

← 初期登録

初期設定を行います。  
なお、初期登録にはキャッシュカードのお取引が必要となります。  
お客様の普通貯金口座の情報を入力してください。

<家族カードご利用の方>  
家族カードの初期設定を行う場合は[こちら](#)

店番号

店番号がわからない方は[こちら](#)

口座番号

キャッシュカードの暗証番号（数字4桁）を入力してください。

暗証番号

本人確認のため、生年月日を入力してください。

生年月日

このアプリで利用する暗証番号（数字4桁）を入力してください。暗証番号は、決済確定時やアプリロック解除時に使用します。

アプリ暗証番号

アプリ暗証番号（確認）

このアプリで利用するパスワード（半角英数混合8文字以上）を入力してください。パスワードはログイン時や各種情報を変更する際に必要になります。

パスワード

パスワード（確認）

ご利用開始

◆家族カードの場合

← 初期登録(家族カード)

初期登録を行います。  
お客様の家族カード(北國Visaデビットカード)の情報を入力してください。

カード番号

カードに01/23と記載がある場合、『2023年1月』を選択してください。

有効期限

本人確認のため、カード登録者の生年月日を入力してください。

生年月日

このアプリで利用する暗証番号（数字4桁）を入力してください。暗証番号は、決済確定時やアプリロック解除時に使用します。

アプリ暗証番号

アプリ暗証番号（確認）

このアプリで利用するパスワード（半角英数混合8文字以上）を入力してください。パスワードはログイン時や各種情報を変更する際に必要になります。

パスワード

パスワード（確認）

ご利用開始

ご利用スタート!