

平成30年3月期 決算ハイライト



平成30年3月期 決算の概要（総括）

- ・ 経常収益は 57,693百万円（前年比 +964百万円）
- ・ 経常利益は 14,741百万円（前年比 +721百万円）
- ・ 当期純利益は 9,479百万円（前年比 △628百万円）
- ・ 連結自己資本比率（国際統一基準）は 12.32%（H29.3末比△0.28%）となりました。

(1) 損益の概要

【単体】

（単位：百万円）

	H29.3月期	H30.3月期	増減	増減率
経常収益	56,729	57,693	964	1.6%
経常利益	14,020	14,741	721	5.1%
当期純利益	10,107	9,479	△628	△6.2%
コア業務純益	15,142	16,694	1,552	10.2%

【連結】

（単位：百万円）

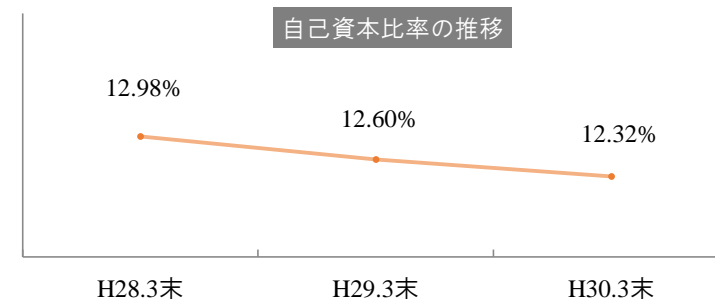
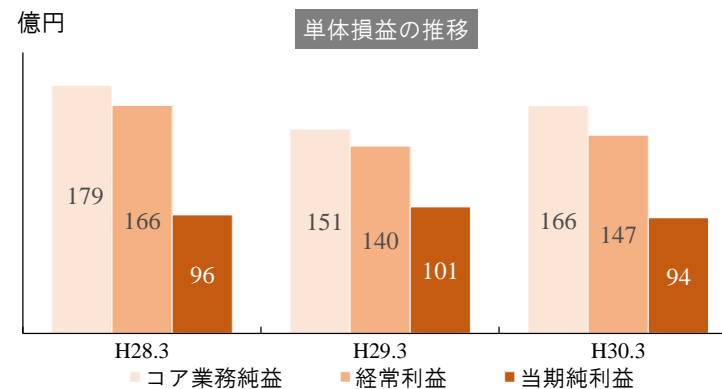
	H29.3月期	H30.3月期	増減	増減率
経常収益	67,413	68,633	1,220	1.8%
経常利益	15,867	16,367	500	3.1%
当期純利益*	10,851	10,163	△688	△6.3%

* 親会社株主に帰属する当期純利益

(2) 自己資本比率

（単位：%）

	H28.3末	H29.3末	H30.3末	増減
連結自己資本比率	12.98%	12.60%	12.32%	△0.28%



平成30年3月期 決算の概要（単体）

・ コア業務粗利益	45,041百万円（前年比 +1,092百万円）
・ 経費	28,346百万円（前年比 △ 460百万円）
・ コア業務純益	16,694百万円（前年比 +1,552百万円）
・ 経常利益	14,741百万円（前年比 +721百万円）
・ 当期純利益	9,479百万円（前年比 △628百万円）

（百万円）

	H29.3月期	H30.3月期	増 減
コア業務粗利益	43,949	45,041	1,092
資金利益	38,457	39,197	740
うち 貸出金利息	28,153	26,620	△ 1,533
うち 有価証券利息配当金	11,838	14,969	3,131
うち 預金等利息 (△)	584	413	△ 171
うち 短期運用・調達利息等	△ 949	△ 1,979	△ 1,030
役務取引等利益	5,071	5,332	261
その他業務利益(除く債券関係損益)	420	511	91
経 費 (△)	28,806	28,346	△ 460
うち 人件費 (△)	14,284	14,441	157
うち 物件費 (△)	12,702	11,958	△ 744
コア業務純益	15,142	16,694	1,552
有価証券関係損益	433	507	74
不良債権処理額 (△)	1,099	1,562	463
経常利益	14,020	14,741	721
特別損益	△ 333	△ 629	△ 296
法人税等 (△)	3,579	4,632	1,053
当期純利益	10,107	9,479	△ 628

コア業務純益 前年比 +1,552百万円

- ・ 貸出金利息は減少したが、有価証券利息配当金、役務取引等利益が増加し、コア業務粗利益は前年比1,092百万円増加の45,041百万円。
- ・ 経費は、物件費の減少により前年比460百万円減少の28,346百万円。

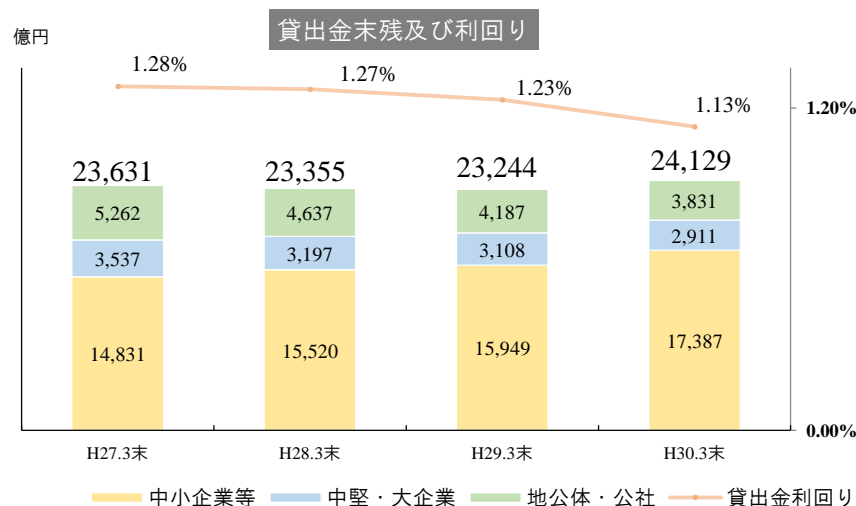
経常利益 前年比 +721百万円

- ・ 有価証券関係損益は、株式売却損益の増加により、前年比74百万円増加の507百万円。
- ・ 不良債権処理額は、前年比463百万円増加の1,562百万円。

当期純利益 前年比 △628 百万円

- ・ 特別損益は固定資産減損増加等の影響により、前年比296百万円減少の629百万円の損失。
- ・ 法人税等は、税負担率の増加により前年比1,053百万円増加の4,632百万円。

- 地元北陸地区の中小企業や個人向けの貸出の拡大に努め、貸出金全体で前年度末比885億円増加の2兆4,129億円となりました。
- 特に中小企業等向け貸出は、前年度末比1,438億円（+9.0%）の増加となりました。中小企業等向け貸出比率も3.4ポイント上昇し、70%を超えております。



○地域別内訳

(億円)

	H28.3末	H29.3末	H30.3末	増減 (H29.3末比)	増減率 (H29.3末比)
北陸3県合計	20,686	20,901	21,942	1,041	4.9%
うち石川県	17,071	16,872	17,327	455	2.6%
うち富山県	2,991	3,351	3,816	465	13.8%
うち福井県	623	678	798	120	17.6%
その他	2,668	2,343	2,187	△ 156	△ 6.6%

○規模別内訳

(億円)

	H28.3末	H29.3末	H30.3末	増減 (H29.3末比)	増減率 (H29.3末比)
貸出金計	23,355	23,244	24,129	885	3.8%
うち中小企業等	15,520	15,949	17,387	1,438	9.0%
(中小企業等比率)	66.4%	68.6%	72.0%	3.4%	—
うち中堅・大企業など	3,197	3,108	2,911	△ 197	△ 6.3%
うち地公体・公社	4,637	4,187	3,831	△ 356	△ 8.5%

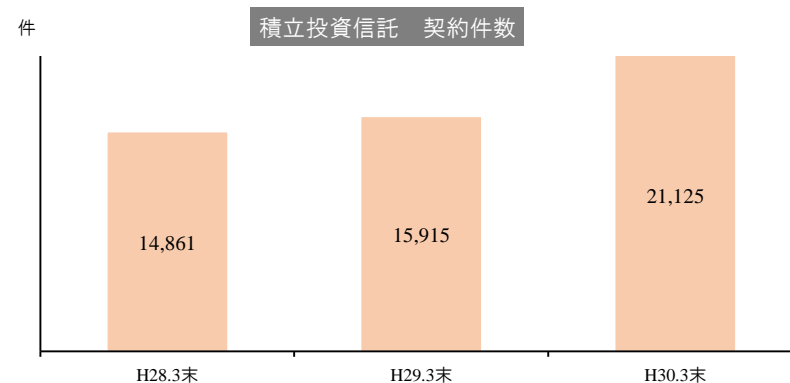
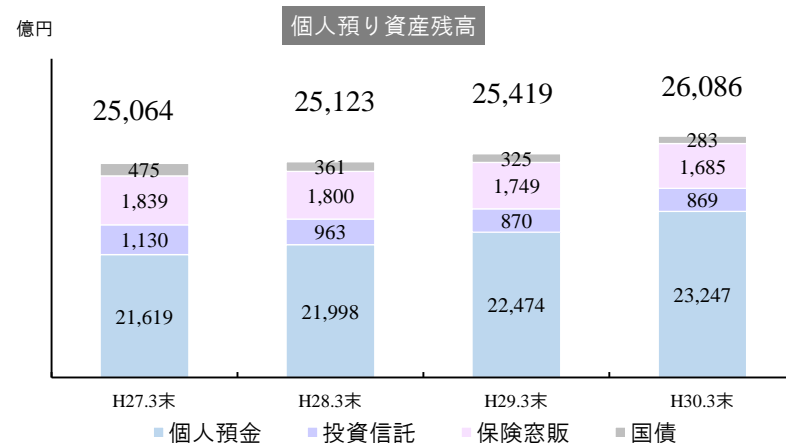
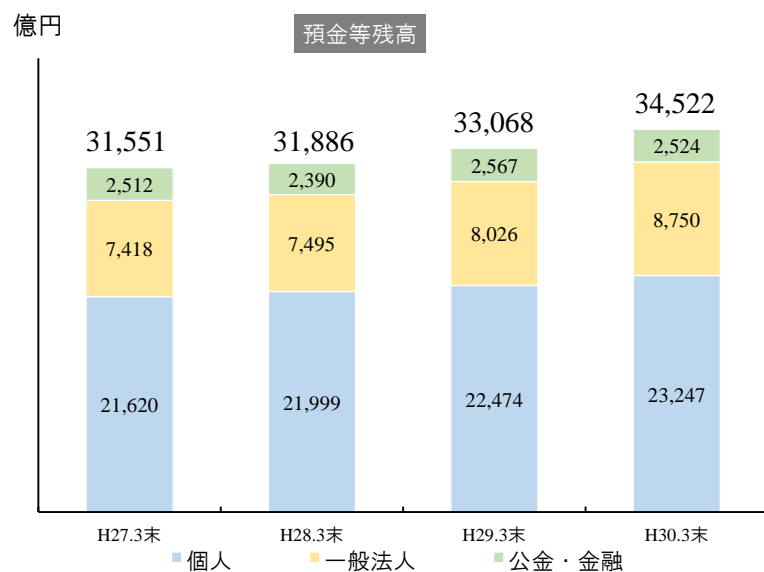
○属性別内訳

(億円)

	H28.3末	H29.3末	H30.3末	増減 (H29.3末比)	増減率 (H29.3末比)
事業性貸出	11,583	11,375	11,796	421	3.7%
消費者ローン	7,134	7,681	8,501	820	10.6%
うち住宅ローン	6,776	7,271	8,071	800	11.0%
うちその他ローン	357	410	430	20	4.8%
地公体・公社	4,637	4,187	3,831	△ 356	△ 8.5%

預金・預り資産

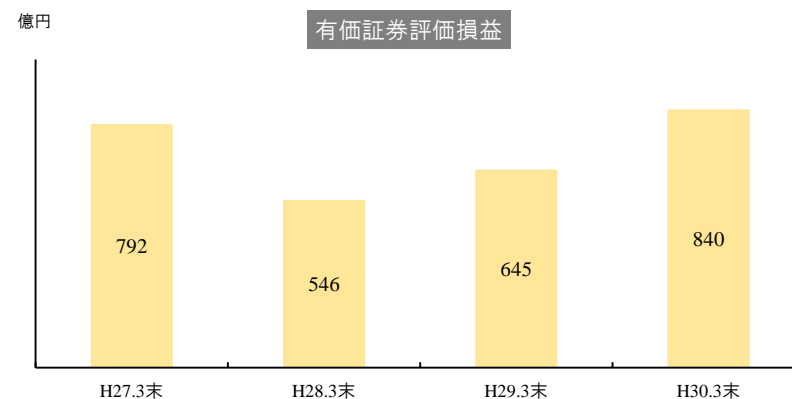
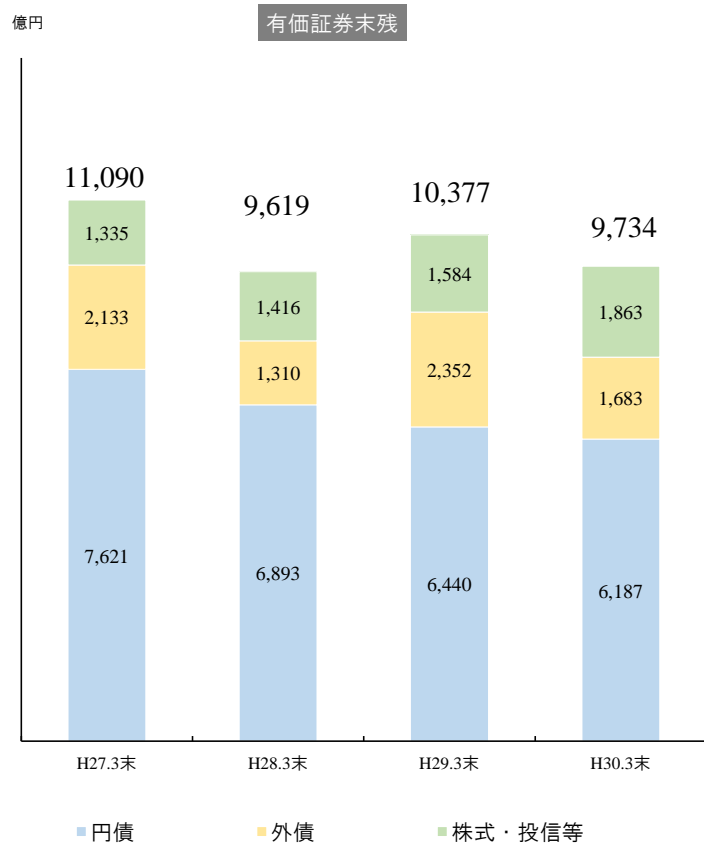
- 預金は、個人預金・一般法人預金ともに順調に推移し、前年度末比1,454億円増加しました。
- 個人預り資産では、積立投資信託の契約件数が年間5,000件以上増加し、顧客の裾野が拡大してきております。



○預金残高 (億円)

	H28.3末	H29.3末	H30.3末	増減 (H29.3末比)	増減率 (H29.3末比)
預金等計	31,886	33,068	34,522	1,454	4.3%
うち個人預金	21,999	22,474	23,247	773	3.4%
うち一般法人預金	7,495	8,026	8,750	724	9.0%
うち公金・金融預金	2,390	2,567	2,524	△43	△1.6%

- 有価証券は、円債、外債とも慎重なスタンスの運用を行い、期末残高は前年度末比643億円減少の9,734億円となりました。
- 有価証券の評価損益は、主に株式評価益が増加し、前年度末比194億円増加の840億円となりました。



○有価証券残高(取得原価ベース)

(億円)

	H28.3末	H29.3末	H30.3末	増減 (H29.3末比)	増減率 (H29.3末比)
有価証券 計	9,619	10,377	9,734	△ 643	△ 6.1%
円債	6,893	6,440	6,187	△ 253	△ 3.9%
外債	1,310	2,352	1,683	△ 669	△ 28.4%
株式・投信等	1,416	1,584	1,863	279	17.6%

平成31年3月期業績予想

- 平成31年3月期は、利回り低下による貸出金利息・有価証券利息の減少を見込み、経常利益、当期純利益、コア業務純益とも前年比減少を予想しております。
- 配当は、1株当たり70円を予想しております。（配当性向 28.9%）

○平成31年3月期業績予想

【単体】

（百万円）

（通期）

（中間期）

	H30.3月期 実績	H31.3月期 予想		H29.9月期 実績	H30.9月期 予想
経常利益	14,741	11,000	経常利益	9,743	5,800
当期純利益	9,479	7,000	中間純利益	6,686	3,800
コア業務純益	16,694	12,000	コア業務純益	8,824	6,000

【連結】

（通期）

（中間期）

	H30.3月期 実績	H31.3月期 予想		H29.9月期 実績	H30.9月期 予想
経常利益	16,367	12,500	経常利益	10,715	6,500
当期純利益*1	10,163	7,500	中間純利益*1	7,107	4,000

*1親会社株主に帰属する当期(中間)純利益

○一株当たり配当金

（予想）

	H27.3月期	H28.3月期	H29.3月期	H30.3月期*2	H31.3月期
年間配当	7円00銭	8円00銭	9円00銭	—	70円00銭
うち中間配当	3円00銭	4円00銭	4円50銭	4円00銭	35円00銭
うち期末配当	4円00銭	4円00銭	4円50銭	50円00銭	35円00銭

*2：平成29年10月1日付で普通株式10株につき1株の割合で株式併合を実施いたしました。

平成30年3月期の1株当たり期末配当金につきましては、当該株式併合の影響を考慮した金額を記載し、年間配当金合計は「—」として記載しております。