

管理画面操作マニュアル (加盟店 Web ユーザ向け)

2023 年 12 月 06 日 2.00 版

- ☑ 本書の著作権は「GMO ペイメントゲートウェイ株式会社(以下、弊社という)」に帰属します
- ☑ 本書のいかなる部分においても、弊社に事前の書面による許可なく、電子的、機械的を含むいかなる手段や形式によってもその複製、改変、頒布、ならびにそれらに類似する行為を禁止します
- ☑ 本書の内容は、予告なく随時更新されます
- ☑ 本書の内容について万全を期しておりますが、万一記載もれ等お気づきの点がございましたら、弊社までご連絡ください

目次

1	はじめに.....	4
1.1	前提.....	4
1.2	用語集.....	5
2	管理画面機能.....	6
2.1	画面遷移図.....	6
2.2	メニュー構成.....	7
2.3	基本的な機能.....	8
2.4	入力許容文字.....	11
3	「ログイン」からできること.....	13
3.1	ログインする.....	13
4	「トップ」からできること.....	14
4.1	直近3年の売上情報を確認する.....	14
5	「売上・返品検索」からできること.....	16
5.1	売上・返品情報を検索する.....	16
5.2	売上・返品情報の詳細を確認する.....	18
6	「振込明細検索」からできること.....	20
6.1	振込明細情報を検索する.....	20
6.2	振込明細情報の詳細を確認する.....	24
7	「パスワード変更」からできること.....	31
7.1	パスワードを変更する.....	31
8	「乱数表照会」からできること.....	33
8.1	乱数表を表示する.....	33
8.2	乱数表を再作成する.....	34
8.3	乱数表を削除する.....	36
9	困ったときは?.....	38
9.1	ログインIDがわからなくなった場合.....	38
9.2	ログインパスワードがわからなくなった場合.....	38
9.3	ログイン画面にてパスワードロックがかかった場合.....	38
9.4	各種検索画面にて、検索結果がみつからなかった場合.....	38
9.5	各種登録・実行中にブラウザを閉じた場合.....	38
9.6	管理画面に接続できない場合.....	39

1 はじめに

1.1 前提

- 当管理画面は加盟店ユーザ向けのマニュアルです
- 管理画面 URL: <https://production.hokkoku.gmopg.jp/StoreWeb/login>
- 当管理画面へのサポート時間は、土日祝を除く 9 : 00 ~ 18 : 00 とします
- (メンテナンス等でご利用いただけない場合がございます)
- 推奨環境・ブラウザは以下となります。
 - Microsoft Edge(Windows10 標準バージョン)
- ブラウザで提供されている機能は保証の対象外とします
- (例 : ブラウザの「戻る」ボタンなど)
- 当管理画面は TLS1.2 のみ対応とします
- 同一端末での 2 画面以上の同時操作や複数タブでの操作は保証の対象外とします

1.2 用語集



▶ 本管理画面中の用語について、以下のように定義します

ポイント

	用語	本管理画面における定義
1	オーソリ	カード決済時に加盟店がカード会社に対して、カード利用者の信用確保をすること
2	売上(クリアリング)	オーソリ後、加盟店にて金額確定された決済のこと
3	売上ファイル	システムから国際ブランドに送信される売上ファイルのこと
4	オーダーID	取引を一意に特定するIDのこと
5	会員番号	決済を行ったカード番号のこと
6	加盟店	カード会社等と契約した店舗のこと
7	加盟店番号	加盟店を一意に特定する番号のこと
8	国内/海外	カード発行会社の国内/海外判定
9	承認番号	オーソリを行った際にカード会社から与えられる数桁の番号のこと
10	ステータス	アクワイアラからブランドに送信するクリアリングファイルの状態のこと 未作成 / 売上・返品作成済み / 売上・返品送信済み
11	端末	加盟店に設置する、オーソリ等をあげるための機器のこと
12	端末識別番号	端末を特定する番号のこと
13	取引コード	取引の種別のこと 与信 / 売上 / 取消 / 返品
14	取引先	加盟店を統括する会社のこと
15	取引先コード	取引先を一意に特定する番号のこと
16	取消	当日のオーソリを取消しすること
17	返品	翌日以降(過日)のオーソリを取消しすること
18	返却エラーコード	オーソリに対するエラーコードのこと
19	マイナンバー	共通番号制度の導入によって個人や法人に付与される番号のこと ※当管理画面では法人マイナンバーのみ管理する
20	要求 JOB コード	加盟店からの取引の種類のこと CHECK (与信) / SAUTH (売上) / VOID (取消) / RETURN (返品)
21	乱数	ログイン時に指定された数字を、乱数表をもとに入力する 乱数表はアカウント新規発行時に生成される、縦10行、横10列の100個の数字(0~9)のこと

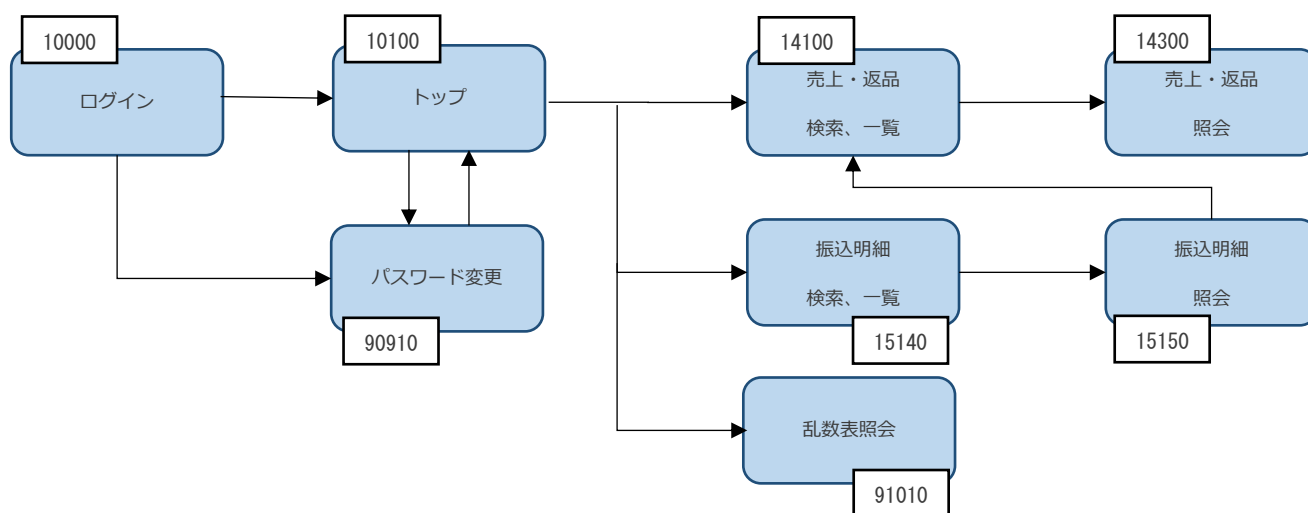
2 管理画面機能

2.1 画面遷移図



▶ 本管理画面の画面遷移は、以下となります

ポイント



2.2 メニュー構成



本管理画面のメニューは、以下となります

ワホ°イント

1

トップ

2

売上・返品検索

3

振込明細検索

4

パスワード変更

5

乱数表照会

	メニュー	機能説明
1	トップ	<ul style="list-style-type: none"> お知らせ情報を確認することができます。 直近3年の売上情報を確認することができます ※（トップ以外）取引履歴は6ヶ月、振込明細は15ヶ月より過去の情報は確認できません
2	売上・返品検索	<ul style="list-style-type: none"> 売上・返品情報を検索することができます 売上・返品情報の詳細情報を確認することができます
3	振込明細検索	<ul style="list-style-type: none"> 振込明細情報を検索することができます 振込明細情報の詳細情報を確認することができます 振込明細情報から対象の売上・返品情報を検索することができます
4	パスワード変更	<ul style="list-style-type: none"> パスワードを変更することができます
5	乱数表照会	<ul style="list-style-type: none"> ユーザの乱数表を確認・生成・削除することができます

2.3 基本的な機能



▶ 本管理画面の基本的な機能は、以下となります

ノウハウ

1) 検索条件のクリア

1. クリア をクリック

各種検索画面で入力した検索条件をすべてクリアしたい場合に実行
検索結果も同時にクリアされる

振込日

1 クリア

振込明細一覧を表示する

CSVダウンロード

振込日 : 2019/10/31 ~ 2019/12/31 振込金額総計 : 60,654円

	振込日	加盟店名	振込金額合計
照会	2019/12/31	取引先A-加盟店A	10,117円
照会	2019/11/30	取引先A-加盟店A	10,112円
照会	2019/10/31	取引先A-加盟店A	40,425円
			(1-20/3)

検索条件がクリアされる

振込日

クリア

振込明細一覧を表示する

CSVダウンロード

振込日 : ~ 振込金額総計 :

	振込日	加盟店名	振込金額合計
検索結果無し			
			(1-20/0)

検索結果がクリアされる

※次ページに続きます

2) 検索結果の一覧表示

検索結果は 20 件ごとに表示される

21 件以上ある場合はページ表示される

照会	2017/06/10	2017/06/10 ~ 2017/06/10	テスト01 加盟店 A	99,099円	支払確定
照会	2017/06/09	2017/06/09 ~ 2017/06/09	テスト01 加盟店 A	99,099円	支払確定
照会	2017/06/08	2017/06/08 ~ 2017/06/08	テスト01 加盟店 A	99,099円	支払確定
照会	2017/06/07	2017/06/07 ~ 2017/06/07	テスト01 加盟店 A	99,099円	支払確定
照会	2017/06/06	2017/06/06 ~ 2017/06/06	テスト01 加盟店 A	99,099円	支払確定
照会	2017/06/05	2017/06/05 ~ 2017/06/05	テスト01 加盟店 A	99,099円	支払確定
照会	2017/06/04	2017/06/04 ~ 2017/06/04	テスト01 加盟店 A	99,099円	支払確定

(1-20/23) 1 2 次へ 最後

現在表示中の件数
(例の場合、1~20 件目)

(1-20/41) 1 2 3 次へ

検索結果の件数
(例の場合、41 件)

現在表示中のページ番号
(例の場合、1 ページ目)

- 先頭ページを表示中
(1~20 件目)
- 2 ページ目を表示中
(21~40 件目)
- 後尾ページを表示中
(41 件目)

(1-20/41) 1 2 3 次へ

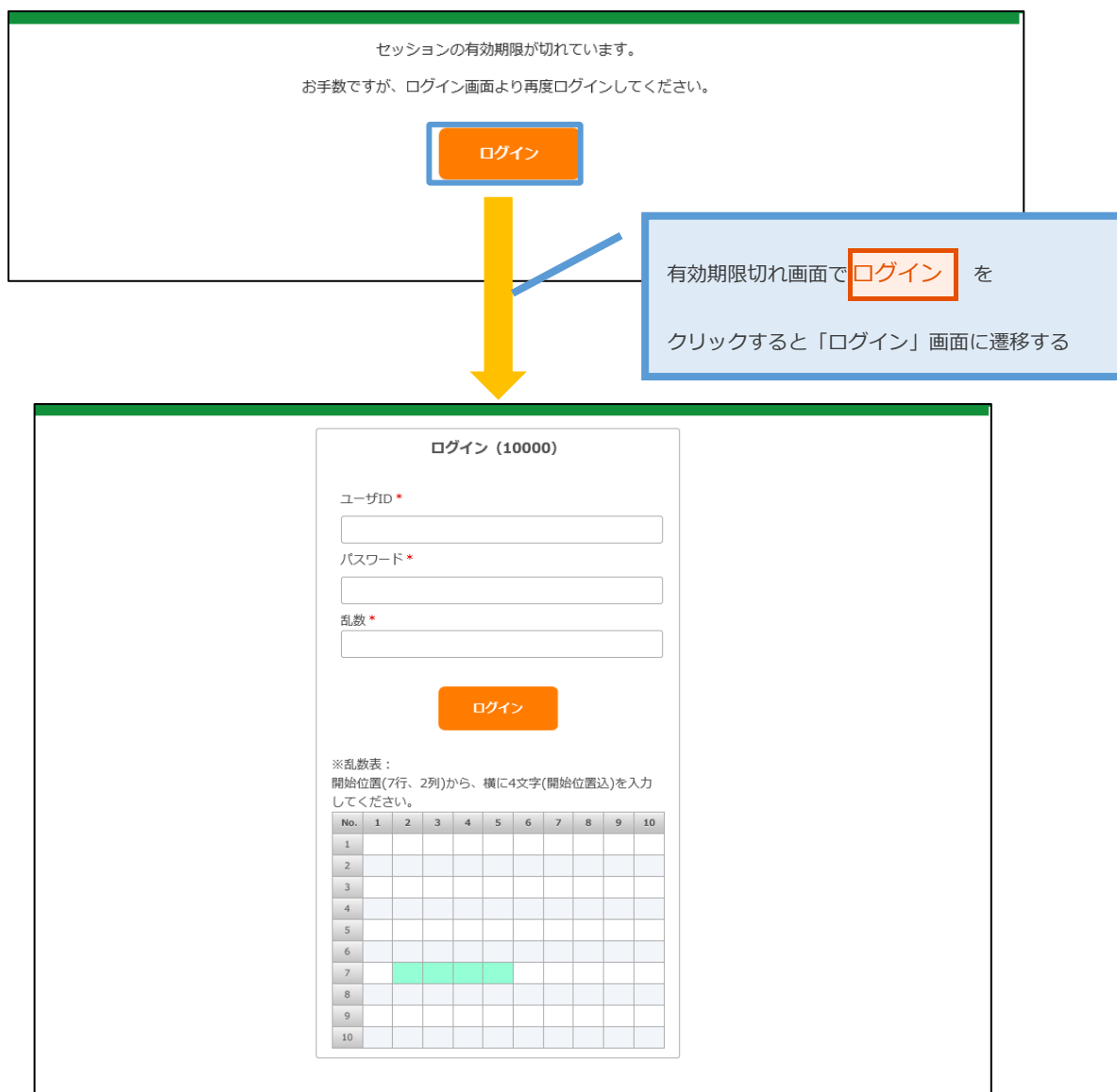
(21-40/41) 前へ 1 2 3 次へ

(41-60/41) 前へ 1 2 3

3) 一定時間（15分間）未操作時の再ログイン

ログインした状態で一定時間（15分間）画面の操作を行わなかった場合、次に画面操作を行った際に有効期限切れを通知する画面に遷移する

この場合、再度ログイン画面からログインを行う必要がある



2.4 入力許容文字



▶ 本管理画面の入力許容文字は、以下となります

ノウハウ

表記	入力許容文字
半角数字	0123456789
半角英字	ABCDEFGHIJKLMNOPQRSTUVWXYZ abcdefghijklmnopqrstuvwxyz SP (半角スペース)
半角英数字	ABCDEFGHIJKLMNOPQRSTUVWXYZ abcdefghijklmnopqrstuvwxyz 0123456789
半角英数記号	ABCDEFGHIJKLMNOPQRSTUVWXYZ abcdefghijklmnopqrstuvwxyz 0123456789 -./:;<=>@[¥]^_`{ }~
半角英数記号 (パスワード)	ABCDEFGHIJKLMNOPQRSTUVWXYZ abcdefghijklmnopqrstuvwxyz 0123456789 !#\$%&*+,-./:;<=>?@
全角カナ	アイウエオカキクケコサシスセソタチツテトナニヌネノハヒフヘホマミムメモヤユヨラリルレロワヲン ヴガギグゲゴザジズゼゾダヂヅデドバビブベボパピプペポアイウエオヤユヨツヅヅヅカケ SP (スペース) -
全角カナ英大文字 数字	アイウエオカキクケコサシスセソタチツテトナニヌネノハヒフヘホマミムメモヤユヨラリルレロワヲン ヴガギグゲゴザジズゼゾダヂヅデドバビブベボパピプペポアイウエオヤユヨツヅヅヅカケ A B C D E F G H I J K L M N O P Q R S T U V W X Y Z 0 1 2 3 4 5 6 7 8 9 SP (スペース) -
全角カナ英数記号	アイウエオカキクケコサシスセソタチツテトナニヌネノハヒフヘホマミムメモヤユヨラリルレロワヲン ヴガギグゲゴザジズゼゾダヂヅデドバビブベボパピプペポアイウエオヤユヨツヅヅヅカケ A B C D E F G H I J K L M N O P Q R S T U V W X Y Z a b c d e f g h i j k l m n o p q r s t u v w x y z 0 1 2 3 4 5 6 7 8 9 SP (スペース) ---~! ? @ # \$ ¥ % & ^ " ' * + = < > , . : ; () { } 「 」 [] 々
全角	全角カナ、全角ひらがな、全角英字、全角数字、JIS X 0208 の第 1 水準漢字および第 2 水準漢字 SP (スペース) ---~! ? @ # \$ ¥ % & ^ " ' * + = < > , . : ; () { } 「 」 [] 々

全角カナ全銀文字	0 1 2 3 4 5 6 7 8 9 A B C D E F G H I J K L M N O P Q R S T U V W X Y Z アイウエオカキクケコサシスセソタチツテトナニヌネノハヒフヘホマミムメモヤユヨラリルレロワン ガギグゲゴザジズゼゾダヂヅデドバビブベボバピブペポ SP (スペース) ¥ 「 」 , . () / - ※長音はー (ダッシュ) 、 - (マイナス) 、 - (ハイフン)
----------	--

3 「ログイン」からできること

3.1 ログインする



▶ 本操作では、本管理画面へのログインができます

ログイン

1) ログインする

1. ログイン情報を入力

注1：乱数はログインユーザの乱数表と入力欄下の文言を元に入力する

また、乱数入力欄下の文言は、パスワードエラーなどで画面が再表示されるたびに変更されるため都度確認が必要

2. ログインをクリック

注1：5回以上連続でログインに失敗した場合、アカウントがロックされる

注2：90日以上ログインされていないユーザはアカウントがロックされる

ログイン (00000)

1

ユーザID

パスワード

乱数

2

ログイン

※乱数表：
 開始位置(7行、9列)から、縦に4文字(開始位置込)を入力してください。

No.	1	2	3	4	5	6	7	8	9	10
1										
2										
3										
4										
5										
6										
7										
8										
9										
10										

入力すべき乱数の位置を示します

ログインユーザに割り当てられている乱数表を参照し、指定された開始位置[行・列]より指定された方向 [縦 or 横](注 参照)に向かって4文字分の数字を確認してください。

その値が入力すべき乱数となります。

注) 方向の定義

縦：開始位置より下方向に4文字

横：開始位置より右方向に4文字

No.	1	2	3	4	5	6	7	8	9	10
1	5	4	7	6	5	5	6	6	7	0
2	3	5	0	0	8	3	9	2	2	5
3	4	2							7	0
4	3	4							4	7
5	2	0	2	1	6	6	0	0	8	5
6	0	7	1	3	0	1	1	5	9	8
7	6	8	5	7	4	1	1	5	9	7
8	5	9	0	7	7	7	5	2	5	4
9	7	9	4	1	0	5	7	7	9	9
10	4	1	9	3	3	4	2	0	3	5

開始位置(例では[7行,9列])

方向(例では縦)

4 「トップ」からできること

4.1 直近3年の売上情報を確認する



ワホ！ポイント

- ▶ 本操作では、直近3年の売上情報を確認することができます
- ▶ お知らせ情報を確認することができます
- ▶ (トップ以外) 取引履歴は6ヶ月、振込明細は15ヶ月より過去の情報は確認できません

1) トップ画面を表示する

1. **トップ** をクリック

お知らせ情報、直近3年の売上情報が表示される



2) お知らせ情報を確認する

1. 「トップ (10100)」ラベルの下にお知らせ情報が表示される

トップ (10100)														
直近3年の売上情報														
売上額	売上件数													
	1月	2月	3月	4月	5月	6月	7月	8月	9月	10月	11月	12月	合計	
2018年	0円	0円	0円	0円	0円	0円	0円	196,704円	302,566円	0円	0円	0円	0円	499,270円
2017年	0円	0円	0円	0円	0円	0円	0円	0円	0円	0円	0円	0円	0円	0円
2016年	0円	0円	0円	0円	0円	0円	0円	0円	0円	0円	0円	0円	0円	0円

※精算確定ベースでの集計ではなく、売上年月日での集計となります。

3) 売上情報を確認する

1. **直近3年の売上情報** のタブをクリックすると、表示される内容が切り替わる

トップ (10100)

直近3年の売上情報

1

売上額 売上件数

	1月	2月	3月	4月	5月	6月	7月	8月	9月	10月	11月	12月	合計
2018年	0円	0円	0円	0円	0円	0円	0円	196,704円	302,566円	0円	0円	0円	499,270円
2017年	0円	0円	0円	0円	0円	0円	0円	0円	0円	0円	0円	0円	0円
2016年	0円	0円	0円	0円	0円	0円	0円	0円	0円	0円	0円	0円	0円

※精算確定ベースでの集計ではなく、売上年月日での集計となります。

- **売上額** をクリック

直近3年の売上情報

売上額 売上件数

	1月	2月	3月	4月	5月	6月	7月	8月	9月	10月	11月	12月	合計
2018年	0円	0円	0円	0円	0円	0円	0円	196,704円	302,566円	0円	0円	0円	499,270円
2017年	0円	0円	0円	0円	0円	0円	0円	0円	0円	0円	0円	0円	0円
2016年	0円	0円	0円	0円	0円	0円	0円	0円	0円	0円	0円	0円	0円

※精算確定ベースでの集計ではなく、売上年月日での集計となります。

- **売上件数** をクリック

直近3年の売上情報

売上額 売上件数

	1月	2月	3月	4月	5月	6月	7月	8月	9月	10月	11月	12月	合計
2018年	0	0	0	0	0	0	0	11	13	0	0	0	24
2017年	0	0	0	0	0	0	0	0	0	0	0	0	0
2016年	0	0	0	0	0	0	0	0	0	0	0	0	0

※精算確定ベースでの集計ではなく、売上年月日での集計となります。

5 「売上・返品検索」からできること

5.1 売上・返品情報を検索する



ツボポイント

- 本操作では、売上・返品情報を検索することができます
- 最新の売上・返品情報が一番上に表示されます



注意

- 売上年月日は加盟店精算の基準となる年月日となります
- 検索結果表示が遅くなる場合があるため、売上年月日(FROM~TO)を指定することを推奨します
- 当画面では、過去6ヶ月までの取引履歴を確認することができます。
※6ヶ月より過去の取引履歴は確認できません

1) 売上・返品検索、一覧画面を表示する

1. **売上・返品検索** をクリック



※次ページに続きます

2) 検索条件を入力し、検索する

1. **検索条件** を入力

2. **売上・返品一覧を表示する** をクリック

検索条件にマッチした情報が一覧として下部に表示される

検索条件にマッチする情報が存在しない場合は、“検索結果無し”と表示される

売上・返品検索、一覧 (14100)

加盟店名	取引先 A - 加盟店 A		
売上ステータス	<input type="checkbox"/> 未確定 <input checked="" type="checkbox"/> 確定		
売上年月日 *	2020/05/01	~	2020/05/25 (半角数字 例: yyyy/MM/dd ※最大入力可能日数35日)
表示	<input type="radio"/> 国内 <input type="radio"/> 海外		
承認番号	<input type="text"/> (半角数字 最大7桁)		
オーダーID	<input type="text"/> (半角英数記号 最大30文字)		
端末識別番号	<input type="text"/> (半角数字 最大13桁)		
売上額	<input type="text"/> ~ <input type="text"/> 円 (半角数字 最大12桁)		

クリア
売上・返品一覧を表示する

	加盟店名	端末識別番号	売上ステータス	売上年月日	国内/海外	承認番号	オーダーID	会員番号	売上額
照会	取引先 A - 加盟店 A	7719510000001	確定	2020/05/01	国内	100004	202005217719510010008900000035	XXXXXXXXXXXXXXXXXX	30,109円
照会	取引先 A - 加盟店 A	7719510000001	確定	2020/05/02	国内	100004	202005217719510010008900000036	XXXXXXXXXXXXXXXXXX	30,110円
照会	取引先 A - 加盟店 A	7719510000001	確定	2020/05/03	国内	100004	202005217719510010008900000037	XXXXXXXXXXXXXXXXXX	30,111円
照会	取引先 A - 加盟店 A	7719510000001	確定	2020/05/04	国内	100004	202005217719510010008900000038	XXXXXXXXXXXXXXXXXX	30,112円
照会	取引先 A - 加盟店 A	7719510000001	確定	2020/05/05	国内	100004	202005217719510010008900000039	XXXXXXXXXXXXXXXXXX	30,113円
照会	取引先 A - 加盟店 A	7719510000001	確定	2020/05/06	国内	100004	202005217719510010008900000040	XXXXXXXXXXXXXXXXXX	30,114円
照会	取引先 A - 加盟店 A	7719510000001	確定	2020/05/07	国内	100004	202005217719510010008900000047	XXXXXXXXXXXXXXXXXX	30,115円
照会	取引先 A - 加盟店 A	7719510000001	確定	2020/05/08	国内	100004	202005217719510010008900000048	XXXXXXXXXXXXXXXXXX	30,116円
照会	取引先 A - 加盟店 A	7719510000001	確定	2020/05/09	国内	100004	202005217719510010008900000049	XXXXXXXXXXXXXXXXXX	30,117円
照会	取引先 A - 加盟店 A	7719510000001	確定	2020/05/20	国内	100002	202005217719510010008900000002	XXXXXXXXXXXXXXXXXX	10,102円
照会	取引先 A - 加盟店 A	7719510000001	確定	2020/05/21	国内	100002	202005217719510010008900000003	XXXXXXXXXXXXXXXXXX	10,103円
照会	取引先 A - 加盟店 A	7719510000001	確定	2020/05/22	国内	100002	202005217719510010008900000004	XXXXXXXXXXXXXXXXXX	10,104円
照会	取引先 A - 加盟店 A	7719510000001	確定	2020/05/23	海外	100003	202005217719510010008900000015	XXXXXXXXXXXXXXXXXX	20,102円
照会	取引先 A - 加盟店 A	7719510000002	確定	2020/05/23	国内	100002	100089000000008	XXXXXXXXXXXXXXXXXX	20,103円
照会	取引先 A - 加盟店 A	7719510000003	確定	2020/05/24	海外	100003	202005217719510010008900000018	XXXXXXXXXXXXXXXXXX	20,105円

ユーザによってマスキングレベルを「頭 6 桁、下 4 桁以外マスク」に切り替えることが可能です (例: 411111xxxxx1111)

※該当ユーザの全機能にマスキングレベルは適用されます (以降同様のため当記載は省略)

(1-20/21) 2 次へ 最後

※次ページに続きます

5.2 売上・返品情報の詳細を確認する



本操作では、売上・返品情報の詳細情報を確認することができます

ノウハウ

1) 売上・返品照会画面を表示する

1. **照会** をクリック

「売上・返品検索、一覧画面」の一覧から、詳細を確認したい情報を選択

売上・返品検索、一覧 (14100)

加盟店名	取引先 A - 加盟店 A	
売上ステータス	<input type="checkbox"/> 未確定	<input checked="" type="checkbox"/> 確定
売上年月日	2020/05/01 ~ 2020/05/25	(半角数字 例: yyyy/MM/dd ※最大入力可能日数35日)
表示	<input type="radio"/> 国内 <input type="radio"/> 海外	
承認番号	<input type="text"/> (半角数字 最大7桁)	
オーダーID	<input type="text"/> (半角英数字 最大30文字)	
端末識別番号	<input type="text"/> (半角数字 最大13桁)	
売上額	<input type="text"/> ~ <input type="text"/> 円 (半角数字 最大12桁)	

クリア
売上・商品一覧を表示する

	加盟店名	端末識別番号	売上ステータス	売上年月日	国内/海外	承認番号	オーダーID	会員番号	売上額
照会	取引先 A - 加盟店 A	771951000001	確定	2020/05/01	国内	100004	2020052177195100 10008900000035	xxxxxxxxxxxxxxxx	30,109円
照会	取引先 A - 加盟店 A	771951000001	確定	2020/05/02	国内	100004	2020052177195100 10008900000036	xxxxxxxxxxxxxxxx	30,110円
照会	取引先 A - 加盟店 A	771951000001	確定	2020/05/03	国内	100004	2020052177195100 10008900000037	xxxxxxxxxxxxxxxx	30,111円
照会	取引先 A - 加盟店 A	771951000001	確定	2020/05/04	国内	100004	2020052177195100 10008900000038	xxxxxxxxxxxxxxxx	30,112円
照会	取引先 A - 加盟店 A	771951000001	確定	2020/05/05	国内	100004	2020052177195100 10008900000039	xxxxxxxxxxxxxxxx	30,113円
照会	取引先 A - 加盟店 A	771951000001	確定	2020/05/06	国内	100004	2020052177195100 10008900000040	xxxxxxxxxxxxxxxx	30,114円
照会	取引先 A - 加盟店 A	771951000001	確定	2020/05/07	国内	100004	2020052177195100 10008900000047	xxxxxxxxxxxxxxxx	30,115円
照会	取引先 A - 加盟店 A	771951000001	確定	2020/05/08	国内	100004	2020052177195100 10008900000048	xxxxxxxxxxxxxxxx	30,116円
照会	取引先 A - 加盟店 A	771951000001	確定	2020/05/09	国内	100004	2020052177195100 10008900000049	xxxxxxxxxxxxxxxx	30,117円
照会	取引先 A - 加盟店 A	771951000001	確定	2020/05/20	国内	100002	2020052177195100 10008900000002	xxxxxxxxxxxxxxxx	10,102円
照会	取引先 A - 加盟店 A	771951000001	確定	2020/05/21	国内	100002	2020052177195100 10008900000003	xxxxxxxxxxxxxxxx	10,103円
照会	取引先 A - 加盟店 A	771951000001	確定	2020/05/22	国内	100002	2020052177195100 10008900000004	xxxxxxxxxxxxxxxx	10,104円
照会	取引先 A - 加盟店 A	771951000001	確定	2020/05/23	海外	100003	2020052177195100 10008900000015	xxxxxxxxxxxxxxxx	20,102円
照会	取引先 A - 加盟店 A	771951000001	確定	2020/05/24	海外	100003	2020052177195100 10008900000016	xxxxxxxxxxxxxxxx	20,103円
照会	取引先 A - 加盟店 A	771951000001	確定	2020/05/25	海外	100003	2020052177195100 10008900000017	xxxxxxxxxxxxxxxx	20,104円
照会	取引先 A - 加盟店 A	771951000002	確定	2020/05/20	国内	100002	2020052177195100 10008900000005	xxxxxxxxxxxxxxxx	10,105円
照会	取引先 A - 加盟店 A	771951000002	確定	2020/05/21	国内	100002	2020052177195100 10008900000006	xxxxxxxxxxxxxxxx	-10,106円
照会	取引先 A - 加盟店 A	771951000002	確定	2020/05/22	国内	100002	2020052177195100 10008900000007	xxxxxxxxxxxxxxxx	-10,107円
照会	取引先 A - 加盟店 A	771951000002	確定	2020/05/23	国内	100002	2020052177195100 10008900000008	xxxxxxxxxxxxxxxx	-10,108円
照会	取引先 A - 加盟店 A	771951000003	確定	2020/05/24	海外	100003	2020052177195100 10008900000018	xxxxxxxxxxxxxxxx	20,105円

(1-20/21) | 2 | 次へ | 最後

※次ページに続きます

2) 売上・返品検索、一覧画面へ戻る

1. 戻る をクリック

売上・返品照会 (14300)

取引先コード	4000001
マイナンバー	111111111111111111
会社名	株式会社取引先 A
包括加盟店番号	-
包括加盟店名	-
加盟店番号	400000140000001
加盟店名	取引先 A-加盟店 A
端末識別番号	7719510000001
端末処理通番	00022
取引通番	0001-0002
会員番号	XXXXXXXXXXXXXXXXXX
有効期限	2022/01
オーダーID	202005217719510010008900000038
要求JOBコード	-
取引コード	売上
支払方法	一括
承認番号	100004
売上ステータス	確定
売上年月日	2020/05/04
売上金額	30,112円
税送料	100円
分割回数	-
ボーナス回数	-
ボーナス金額	-
商品コード	-
返却エラーコード	-
手数料率(%)	1.00%
手数料	104円
振込金額	10,298円
売上ファイル作成日時	2018/10/18 21:36:37
売上ファイル伝送日時	2018/10/18 21:47:13
ステータス	売上・返品送信済み

戻る

1

6 「振込明細検索」からできること

6.1 振込明細情報を検索する



ポイント

- ▶ 本操作では、振込明細情報を検索することができます
- ▶ 最新の振込明細情報が一番上に表示されます
- ▶ 振込明細情報の検索結果を CSV ファイルでダウンロードすることができます



注意

- ▶ 検索結果表示が遅くなる場合があるため、振込日(FROM~TO)を指定することを推奨します
- ▶ 検索結果が 0 件の場合、CSV ファイルのダウンロードはできません
- ▶ 当画面では、過去 15 ヶ月までの振込明細を確認することができます。
※15 ヶ月より過去の振込明細は確認できません

1) 振込明細検索、一覧画面を表示する

1. **振込明細検索** をクリック



※次ページに続きます

2) 検索条件を入力し、検索する

1. **検索条件** を入力2. **振込明細一覧を表示する** をクリック

検索条件にマッチした情報が一覧として下部に表示される

検索条件にマッチする情報が存在しない場合は、“検索結果無し”と表示される

振込明細検索、一覧 (15140)

加盟店名	取引先 A - 加盟店 A
振込日*	<input type="text"/> ~ <input type="text"/> (半角数字 例: yyyy/MM/dd ※最大入力可能日数90日)

振込日 : 2019/10/31 ~ 2019/12/31 振込金額総計 : 60,654円

	振込日	加盟店名	振込金額合計
<input type="button" value="照会"/>	2019/12/31	取引先 A - 加盟店 A	10,117円
<input type="button" value="照会"/>	2019/11/30	取引先 A - 加盟店 A	10,112円
<input type="button" value="照会"/>	2019/10/31	取引先 A - 加盟店 A	40,425円

(1-20/3) 1

3) 検索結果をダウンロードする

1. **CSVダウンロード** をクリック
2. ブラウザの指示に従い、ダウンロード実行

振込明細検索、一覧 (15140)

加盟店名: 取引先 A - 加盟店 A

振込日*: ~ (半角数字 例: yyyy/MM/dd ※最大入力可能日数90日)

クリア 振込明細一覧を表示する **CSVダウンロード** 1

振込日: 2019/10/31 ~ 2019/12/31 振込金額総計: 60,654円

	振込日	加盟店名	振込金額合計
照会	2019/12/31	取引先 A - 加盟店 A	10,117円
照会	2019/11/30	取引先 A - 加盟店 A	10,112円
照会	2019/10/31	取引先 A - 加盟店 A	40,425円

(1-20/3)

<「振込明細一覧」CSV ファイル レイアウト>

項番	項目名	説明
1	振込日	加盟店への振込実施日
2	加盟店番号 または 包括加盟店番号	加盟店 または 包括加盟店を一意に識別するために割り当てられた番号
3	加盟店名 または 包括加盟店名	加盟店名 または 包括加盟店名
4	金融機関コード	振込先金融機関コード
5	金融機関名カナ	振込先金融機関名のカナ表記
6	支店コード	振込先金融機関支店コード
7	支店名カナ	振込先金融機関支店名のカナ表記
8	口座種目	振込先口座種目 当座/普通
9	口座番号	振込先口座番号
10	口座名義人名カナ	振込先口座名義人名のカナ表記
11	集計売上件数	集計期間中に発生した売上の件数
12	集計返品件数	集計期間中に発生した返品の件数
13	集計売上金額	集計期間中に発生した売上の合計金額
14	集計返品金額	集計期間中に発生した返品の合計金額
15	売上金額合計	集計売上金額から集計返品金額を引いた金額
16	手数料合計	集計期間中に発生した手数料の合計
17	振込金額合計	売上金額合計から手数料合計を引いた金額

<「振込明細一覧」CSV ファイル 出カイメージ>

a. 「取引先」「加盟店」ユーザの場合

説明		
①	加盟店項目ヘッダ	加盟店振込明細情報の項目名称を表示
②	加盟店振込明細情報	加盟店の振込明細情報

振込日	加盟店番号	加盟店	金融機関コード	金融機関名	支店コード	支店名	口座種目	口座番号	口座名義人	数集計売上件	数集計返品件	額集計売上金	額集計返品金	計売上金額合	手数料合	計振込金額合
2020/10/15	4000001400000001	加盟店 A	1111	セブ	111	セブ	当座	11111111	メイギ 1	917	273	223117	60873	162244	8040	154204
2020/10/01	4000001400000001	加盟店 A	1111	セブ	111	セブ	当座	11111111	メイギ 1	36	36	2035940	1953940	82000	-678	82678
2020/09/30	4000001400000001	加盟店 A	1111	セブ	111	セブ	当座	11111111	メイギ 1	18	18	940120	1176155	-236035	-486	-235549

b. 「包括加盟店」ユーザの場合

説明		
①	包括加盟店項目ヘッダ	包括加盟店振込明細情報の項目名称を表示
②	包括加盟店振込明細情報	包括加盟店の振込明細情報 (④加盟店振込明細情報に出力された行の合計)
③	加盟店項目ヘッダ	加盟店振込明細情報の項目名称を表示
④	加盟店振込明細情報	包括加盟店に属する加盟店の振込明細情報

※振込日単位に①～④を繰り返す

振込日	番号	包括加盟店	包括加盟店	金融機関コード	金融機関名	支店コード	支店名	口座種目	口座番号	口座名義人	数集計売上件	数集計返品件	額集計売上金	額集計返品金	計売上金額合	手数料合	計振込金額合
2020/10/15	1004	包括加盟店	包括加盟店 A	2222	セブ	222	セブ	当座	1234567	ホウカツメイギ	1834	546	446234	121746	324488	16080	308408
2020/10/15	4000001400000003	加盟店 D	-	-	-	-	-	-	-	-	917	273	223117	60873	162244	8040	154204
2020/10/15	4000001400000004	加盟店 E	-	-	-	-	-	-	-	-	917	273	223117	60873	162244	8040	154204
2020/10/01	1004	包括加盟店	包括加盟店 A	2222	セブ	222	セブ	当座	1234567	ホウカツメイギ	72	72	3956681	4296744	-340063	-234	-339829
2020/10/01	4000001400000003	加盟店 D	-	-	-	-	-	-	-	-	18	18	940120	1176155	-236035	-486	-235549
2020/10/01	4000001400000004	加盟店 E	-	-	-	-	-	-	-	-	36	36	2046807	1948220	98587	2117	96470
2020/10/01	4000002500000001	加盟店 I	-	-	-	-	-	-	-	-	18	18	969754	1172369	-202615	-1865	-200750

6.2 振込明細情報の詳細を確認する



本操作では、振込明細情報の詳細情報を確認することができます

ノウハウ

1) 振込明細照会画面を表示する

1. **照会** をクリック

「振込明細検索、一覧画面」の一覧から、詳細を確認したい情報を選択

振込明細検索、一覧 (15140)

加盟店名	取引先 A - 加盟店 A		
振込日 *	<input type="text"/>	~	<input type="text"/> (半角数字 例: yyyy/MM/dd ※最大入力可能日数90日)

振込日 : 2019/10/31 ~ 2019/12/31 振込金額総計 : 60,654円

	振込日	加盟店名	振込金額合計
<input type="button" value="照会"/>	2019/12/31	取引先 A - 加盟店 A	10,117円
<input type="button" value="照会"/>	'30	取引先 A - 加盟店 A	10,112円
<input type="button" value="照会"/>	,31	取引先 A - 加盟店 A	40,425円

(1-20/3) 1

2) 関連する売上・返品情報を確認する

1. [売上・返品一覧へ](#) をクリック

表示中の振込明細情報に関連する売上・返品情報を「売上・返品検索、一覧画面」で確認する

「売上・返品検索、一覧画面」で [戻る](#) をクリックすると、「振込明細照会画面」に戻る

振込明細照会 (15150)

振込日	2023/06/09
加盟店番号	000010050000014
加盟店名	テスト加盟店 1 3 2 0 0 1 直接
金融機関	0001
金融機関名カナ	三菱
支店	001
支店名カナ	トクワ
口座種目	普通
口座番号	3333333
口座名義人カナ	コウザタロウ
件数	60件
売上金額合計	0円
手数料合計	0円
振込金額合計	0円

CSV出力 [売上・返品一覧へ](#)

戻る 印刷 PDF出力

1

3) 関連する取引一覧をダウンロードする

振込明細照会画面において「CSV 出力」ボタンが表示されているとき、振込明細に紐づく取引一覧のファイルをダウンロードすることができる

※CSV ファイルの出力期限は振込明細作成から 3 ヶ月（180 日）となっており、期限超過後はダウンロードできなくなります。

1. **CSV 出力** をクリック
2. ブラウザの指示に従い、ダウンロード実行

振込明細照会 (15150)

振込日	2023/06/09
加盟店番号	000010050000014
加盟店名	テスト加盟店 1 3 2 0 0 1 直接
金融機関	0001
金融機関名カナ	三菱
支店	001
支店名カナ	トクワ
口座種目	普通
口座番号	33333333
口座名義人カナ	コウザタロウ
件数	60件
売上金額合計	0円
手数料合計	0円
振込金額合計	0円

1

CSV出力 売上・返品一覧へ

戻る 印刷 PDF出力

<「加盟店精算明細」CSV ファイル レイアウト>

項番	項目名	説明
1	会社名	取引先の会社名
2	加盟店番号	加盟店を一意に識別するために割り当てられた番号
3	加盟店名	加盟店名
4	端末識別番号	端末識別番号
5	売上年月日	売上年月日
6	取引コード	売上の取引コード "通常売上" "返品取消"
7	支払方法	支払方法 "一括" "分割" "ボーナス一括" "ボーナス分割" "ボーナス併用分割" "リボルビング"
8	承認番号	承認番号
9	売上ステータス	売上の処理状況 "確定"
10	端末処理通番	端末処理通番
11	売上金額	売上金額と税送料を合算した値
12	手数料率(%)	加盟店手数料率 (MDR)
13	手数料	手数料金額
14	振込金額	振込金額
15	ステータス	売上ファイルの処理状況 "売上・返品送信済み" "障害取消送信済み"

4) 表示中の振込明細情報を印刷する

1. **印刷** をクリック
2. ブラウザの指示に従い、印刷実行

振込明細照会 (15150)

振込日	2023/06/09	
加盟店番号	000010050000014	
加盟店名	テスト加盟店 1 3 2 0 0 1 直接	
金融機関	0001	
金融機関名カナ	三菱	
支店	001	
支店名カナ	トクワ	
口座種目	普通	
口座番号	3333333	
口座名義人カナ	コウザタロウ	
件数	60件	CSV出力 売上・返品一覧へ
売上金額合計	0円	
手数料合計	0円	
振込金額合計	0円	

戻る **印刷** 1 PDF出力

5) 振込明細書を PDF で出力する

1. PDF 出力 をクリック
2. ブラウザの指示に従い、ダウンロード実行

振込明細照会 (15150)

振込日	2023/06/09
加盟店番号	000010050000014
加盟店名	テスト加盟店 1 3 2 0 0 1 直接
金融機関	0001
金融機関名カナ	じふ
支店	001
支店名カナ	じふ
口座種目	普通
口座番号	3333333
口座名義人カナ	コウザタロウ
件数	60件
売上金額合計	0円
手数料合計	0円
振込金額合計	0円

CSV出力 売上・返品一覧へ

戻る 印刷 PDF出力

【振込明細書イメージ】

〒111-2222
福岡県福岡市博多区1-2-3

振込明細書
北風銀行

加盟店テスト1 様
1000010000
2023年5月28日 作成

加盟店名
加盟店テスト1

振込先
金融機関 北風銀行
支店 武蔵ヶ辻支店
口座種目 普通
口座 〇〇567
口座名義人(カナ) コウザタロウ

平素より「北風銀行カード加盟店」サービスをご利用いただき、誠にありがとうございます。
貴社口座への振込金額についてご案内申し上げます。

1.内訳
・伝送日は原則、売上日の翌日になります。
・売上データの伝送が遅延した場合は、日付が相違することがございます。
・下表の○印は北風銀行で生成した売上/返品データ、△印は北風銀行で生成した売上取消/返品取消データです。

売上/ 返品取消	支払区分	伝送日		件数	売上		手数料率(%)	手数料(円)	差引振込額(円)
		開始日	終了日		金額(円)				
売上	2回払い(△)	2023/05/14	2023/05/20	1	101,000	0.010	1,000	100,000	
返品取消	1回払い(○)	2023/05/14	2023/05/20	4	40,400	0.010	400	40,000	

2 受付中残高

支払区分	売上日		売上金額(円)
	開始日	終了日	

3 振込額合計

振込日	2023/05/27	振込額	60,000円
-----	------------	-----	---------

※銀行休業日の場合は翌営業日となります。

6) 振込明細検索、一覧画面へ戻る

1. **戻る** をクリック

振込明細照会 (15150)

振込日	2023/06/09	
加盟店番号	000010050000014	
加盟店名	テスト加盟店 1 3 2 0 0 1 直接	
金融機関	0001	
金融機関名カナ	三井	
支店	001	
支店名カナ	トクワ	
口座種目	普通	
口座番号	3333333	
口座名義人カナ	コウザタロウ	
件数	60件	CSV出力 売上・返品一覧へ
売上金額合計	0円	
手数料合計	0円	
振込金額合計	0円	

[戻る](#) **1** [印刷](#) [PDF出力](#)

7 「パスワード変更」からできること

7.1 パスワードを変更する



ノウハウ

- ▶ 本操作では、パスワードを変更することができます



注意

- ▶ パスワードは他者に推測されづらいものを設定してください
- ▶ パスワードの保管については他人に参照されないよう、ご自身だけの管理を徹底してください
- ▶ 万が一パスワードが侵害された疑いが発生した場合パスワードを早急に変更願います

1) パスワード変更画面を表示する

1. **パスワード変更** をクリック



※次ページに続きます

2) パスワードを変更する

1. **変更情報** を入力

注1：初期パスワードと同じパスワードは登録不可

注2：パスワードの有効期限は 90 日間

2. **パスワードを変更する** をクリック

3. **はい** をクリック

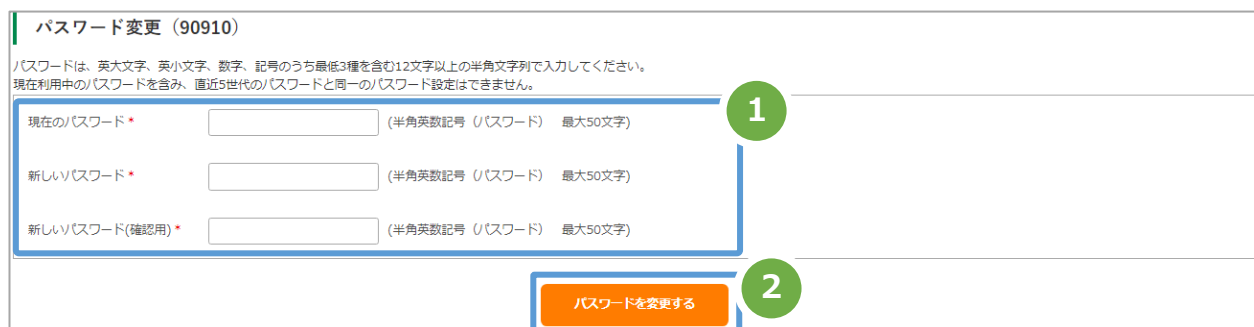
パスワードの変更が正常に完了すると、「トップ画面」が表示される

パスワード変更 (90910)

パスワードは、英大文字、英小文字、数字、記号のうち最低3種を含む12文字以上の半角文字列で入力してください。
現在利用中のパスワードを含み、直近5世代のパスワードと同一のパスワード設定はできません。

現在のパスワード *	<input type="password"/>	(半角英数記号 (パスワード) 最大50文字)
新しいパスワード *	<input type="password"/>	(半角英数記号 (パスワード) 最大50文字)
新しいパスワード(確認用) *	<input type="password"/>	(半角英数記号 (パスワード) 最大50文字)

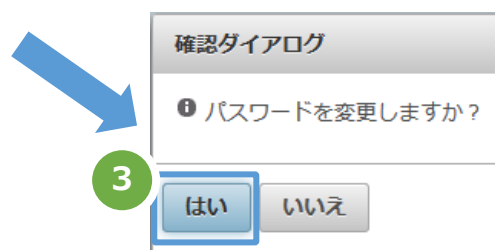
パスワードを変更する



確認ダイアログ

❶ パスワードを変更しますか？

はい いいえ



8 「乱数表照会」からできること

8.1 乱数表を表示する



ポイント



本操作では、ユーザの乱数表情報を確認することができます
1 ユーザあたり、最大2世代までの乱数表が割り当てられます
複数の乱数表割り当てがある場合、上段に最新、下段に1世代前の乱数が表示されます

1) 乱数表を表示する

1. **乱数表照会** をクリック



2) 乱数表を確認する

1. 乱数表を確認する

乱数表照会 (91010)

ユーザID tradetest01

バージョン番号 00006

乱数表

No.	1	2	3	4	5	6	7	8	9	10
1	4	8	5	3	7	6	6	9	4	0
2	1	7	3	0	6	7	3	2	0	9
3	3	9	3	6	2	4	1	2	7	4
4	6	4	6	4	3	0	5	4	6	2
5	8	3	4	5	9	8	4	9	1	3
6	5	9	1	4	6	2	5	6	5	8
7	5	6	5	9	3	4	2	9	3	8
8	3	1	7	6	4	6	5	1	9	6
9	8	4	4	0	6	3	3	0	2	8
10	8	8	8	3	2	3	0	1	4	4

破壊

ユーザID tradetest01

バージョン番号 00005

乱数表

No.	1	2	3	4	5	6	7	8	9	10
1	5	8	0	0	3	9	5	7	5	8
2	8	1	1	1	9	4	9	0	3	5
3	9	9	8	5	4	1	4	6	7	9
4	4	4	2	9	6	9	3	8	1	8
5	8	9	1	7	3	3	3	6	7	1
6	8	3	6	0	7	5	3	1	5	2
7	4	5	7	0	9	0	6	9	9	1
8	0	0	7	7	0	6	7	4	3	0
9	6	9	9	5	3	7	4	9	7	1
10	6	9	3	9	7	4	0	7	4	5

破壊

再生成

8.2 乱数表を再作成する



ノウハウ

- 本操作では、新たな乱数表を作成することができます
- ユーザに2世代分の乱数が割り当てられている状態で新たな乱数表を作成した場合、最も古い乱数表は破棄されます

1) 乱数表を再作成する

1. **再作成** をクリック
2. **はい** をクリック

乱数表照会 (91010)

ユーザID tradetest01

バージョン番号 00005

乱数表

No.	1	2	3	4	5	6	7	8	9	10
1	5	8	0	0	3	9	5	7	5	8
2	8	1	1	1	9	4	9	0	3	5
3	9	9	8	5	4	1	4	6	7	9
4	4	4	2	9	6	9	3	8	1	8
5	8	9	1	7	3	3	3	6	7	1
6	8	3	6	0	7	5	3	1	5	2
7	4	5	7	0	9	0	6	9	9	1
8	0	0	7	7	0	6	7	4	3	0
9	6	9	9	5	3	7	4	9	7	1
10	6	9	3	9	7	4	0	7	4	5

再生成 1

確認
再生成しますか?
はい いいえ 2

3. 登録完了メッセージおよび作成された乱数表が表示される

乱数表照会 (91010)

登録が正常に完了しました。 ×

3

ユーザID tradetest01

バージョン番号 00006

乱数表

No.	1	2	3	4	5	6	7	8	9	10
1	4	8	5	3	7	6	6	9	4	0
2	1	7	3	0	6	7	3	2	0	9
3	3	9	3	6	2	4	1	2	7	4
4	6	4	6	4	3	0	5	4	6	2
5	8	3	4	5	9	8	4	9	1	3
6	5	9	1	4	6	2	5	6	5	8
7	5	6	5	9	3	4	2	9	3	8
8	3	1	7	6	4	6	5	1	9	6
9	8	4	4	0	6	3	3	0	2	8
10	8	8	8	3	2	3	0	1	4	4

破棄

ユーザID tradetest01

バージョン番号 00005

乱数表

No.	1	2	3	4	5	6	7	8	9	10
1	5	8	0	0	3	9	5	7	5	8
2	8	1	1	1	9	4	9	0	3	5
3	9	9	8	5	4	1	4	6	7	9
4	4	4	2	9	6	9	3	8	1	8
5	8	9	1	7	3	3	3	6	7	1
6	8	3	6	0	7	5	3	1	5	2
7	4	5	7	0	9	0	6	9	9	1
8	0	0	7	7	0	6	7	4	3	0
9	6	9	9	5	3	7	4	9	7	1
10	6	9	3	9	7	4	0	7	4	5

破棄

再生成

8.3 乱数表を削除する



▶ 本操作では、ユーザに割り当てられた乱数表を削除することができます

ポイント



▶ 乱数表が1世代分しか割り当てられていない場合、削除することはできません

注意

1) 乱数表を削除する

1. **破棄** をクリック
2. **はい** をクリック

乱数表照会 (91010)

ユーザID cstore01
バージョン番号 00003

No.	1	2	3	4	5	6	7	8	9	10
1	5	7	8	9	0	8	3	9	2	2
2	2	4	8	2	7	5	6	8	9	7
3	6	9	5	9	8	1	0	6	4	4
4	4	4	8	1	9	5	0	3	4	8
5	5	6	1	2	2	7	9	7	1	9
6	6	3	3	2	3	4	5	2	2	2
7	5	8	7	2	5	2	1	4	1	7
8	5	1	0	2	7	4	7	9	9	7
9	5	6	4	5	2	8	9	7	6	4
10	6	1	8	7	5	8	4	7	9	6

乱数表

ユーザID cstore01
バージョン番号 00002

No.	1	2	3	4	5	6	7	8	9	10
1	6	8	8	8	6	1	5	6	5	3
2	6	5	2	7	4	2	0	7	9	0
3	2	5	7	6	7	5	8	7	9	6
4	5	2	9	4	2	2	6	0	9	0
5	5	3	4	6	7	5	1	1	7	2
6	9	1	1	9	8	8	1	3	2	6
7	6	8	1	8	7	3	1	5	1	0
8	9	3	5	6	0	6	8	3	6	1
9	9	7	8	9	0	8	2	5	7	9
10	2	6	2	9	4	5	9	5	7	8

乱数表

再生成

破棄

確認
破棄しますか?
はい いいえ

3. 登録完了メッセージおよび未削除の乱数表が表示される

乱数表照会 (91010)

編集が正常に完了しました。

3

ユーザID cstore01

バージョン番号 00002

乱数表

No.	1	2	3	4	5	6	7	8	9	10
1	6	8	8	8	6	1	5	6	5	3
2	6	5	2	7	4	2	0	7	9	0
3	2	5	7	6	7	5	8	7	9	6
4	5	2	9	4	2	2	6	0	9	0
5	5	3	4	6	7	5	1	1	7	2
6	9	1	1	9	8	8	1	3	2	6
7	6	8	1	8	7	3	1	5	1	0
8	9	3	5	6	0	6	8	3	6	1
9	9	7	8	9	0	8	2	5	7	9
10	2	6	2	9	4	5	9	5	7	8

再生成

9 困ったときは？

9.1 ログインIDがわからなくなった場合



ポイント

- ▶ 管理者にお問合せください

9.2 ログインパスワードがわからなくなった場合



ポイント

- ▶ 管理者にご連絡ください
- ▶ 管理者はユーザ情報編集画面から該当ユーザのパスワード初期化を行ってください

9.3 ログイン画面にてパスワードロックがかかった場合



ポイント

- ▶ 管理者にご連絡ください
- ▶ 管理者はユーザ情報検索、一覧画面から該当ユーザのパスワードロック解除を行ってください

9.4 各種検索画面にて、検索結果がみつからなかった場合



ポイント

- ▶ 検索条件を確認してください
 - ※日付が1年前、スペルミスなど
 - ※取引履歴は6ヶ月、振込明細は15ヶ月の保持期間が過ぎた場合、画面から閲覧できなくなります。
 - ※「加盟店精算明細」CSVファイルは3ヶ月（180日）の保持期間が過ぎた場合、画面からダウンロードできなくなります。

9.5 各種登録・実行中にブラウザを閉じた場合



ポイント

- ▶ 必ず次回ブラウザ再起動後に中断した作業が完了しているかを検索、一覧画面や照会画面などから確認してください

※次ページに続きます

9.6 管理画面に接続できない場合



ポイント

- ▶ ログイン画面が表示されない、画面遷移に異常に時間がかかる、そのほか管理画面に接続しようとしたら通常とは異なるエラー画面が表示された場合は管理者までご連絡ください

改訂履歴

2022年11月01日 - 1.00版

- 新規作成

2023年12月06日 - 2.00版

- 6.2「振込明細情報の詳細を確認する」: 加盟店精算明細 CSV ファイルのダウンロード機能を追加
- 6.2「振込明細情報の詳細を確認する」: 加盟店精算明細 CSV ファイル レイアウトを追加
- 6.2「振込明細情報の詳細を確認する」: 振込明細 PDF のレイアウト変更