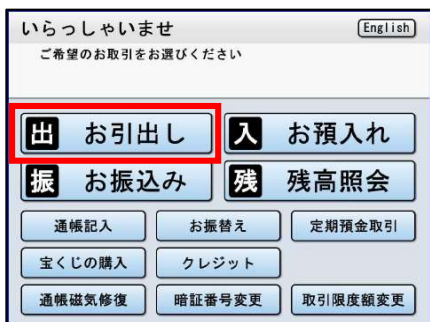
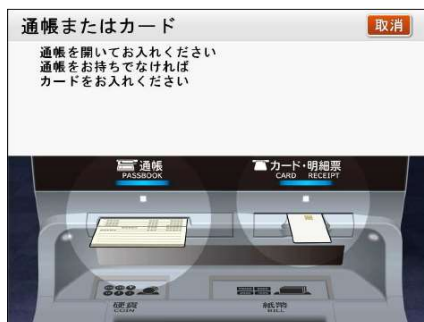


プラスサービス機能、カードローン機能

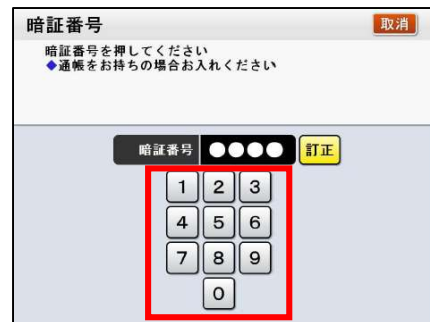
①「お引出し」を押す



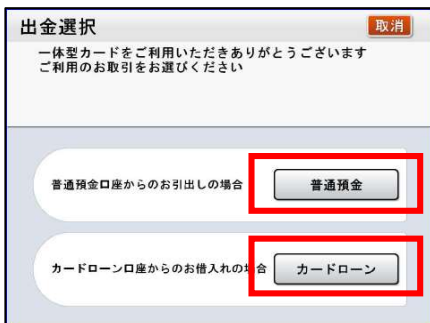
②マルチワンカードを挿入



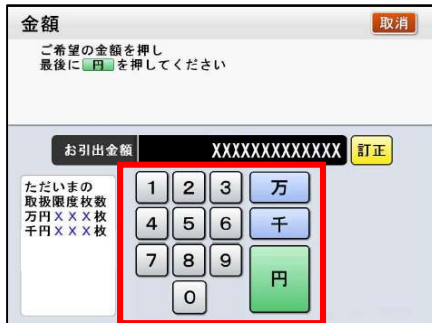
③キャッシュカードの暗証番号を入力



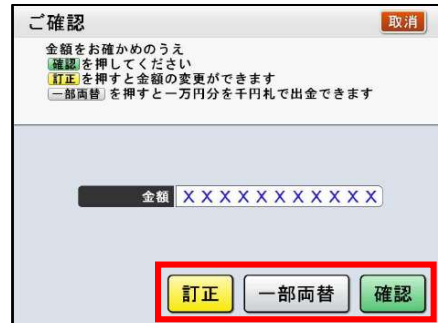
④プラスサービスは「普通預金」、
カードローンは「カードローン」
を押す。



⑤金額を入力

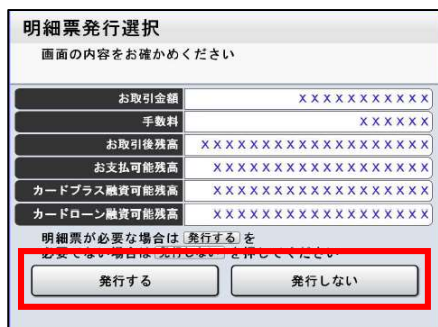


⑥金額確認後「確認」を押す

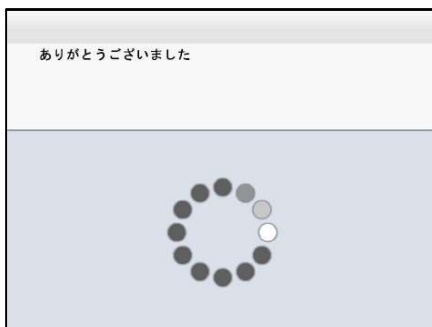


※カードローン口座無しの方にはカードローンは表示されません。

⑦「明細書を発行する」または
「明細書を発行しない」を押す

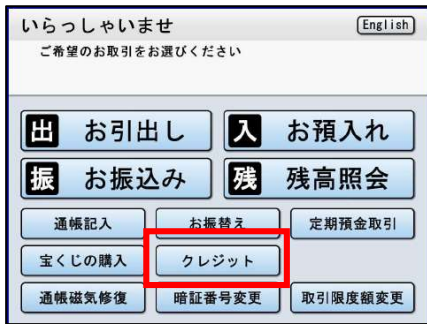


⑧マルチワンカード・現金等を受取る



クレジットカード機能(キャッシング)

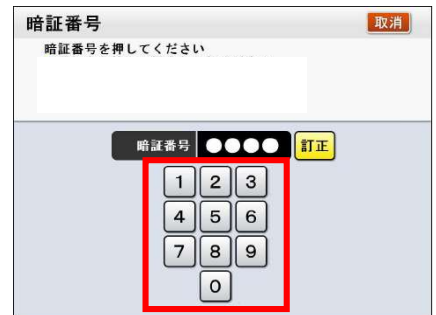
①「クレジット」を押す



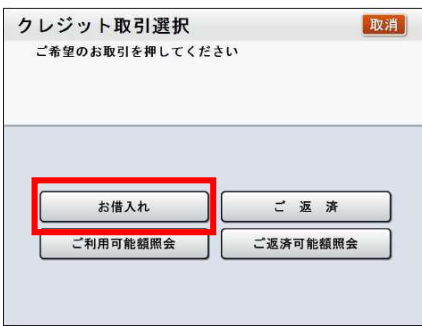
②マルチワンカードを挿入



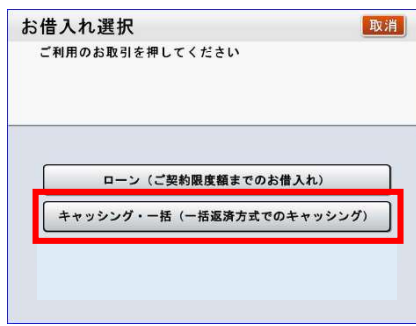
③クレジットカードの暗証番号を入力



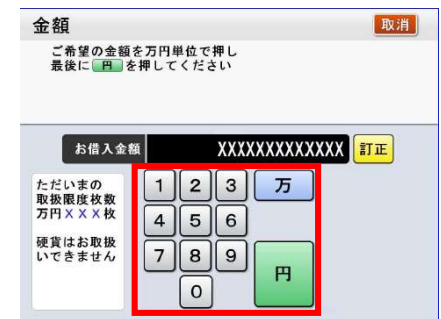
④「お借入れ」を押す



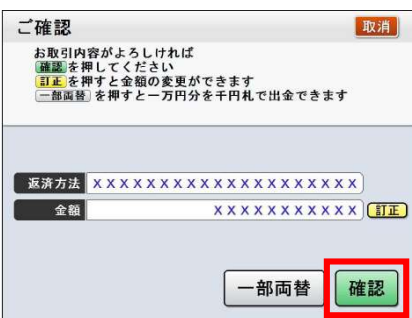
⑤「キャッシング・一括」を押す



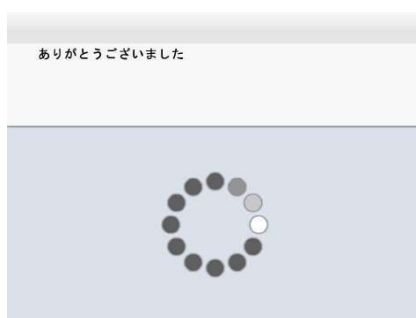
⑥金額を入力



⑦「確認」を押す

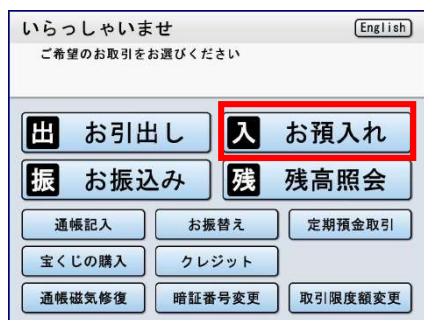


⑧マルチワンカード・現金等を受取る

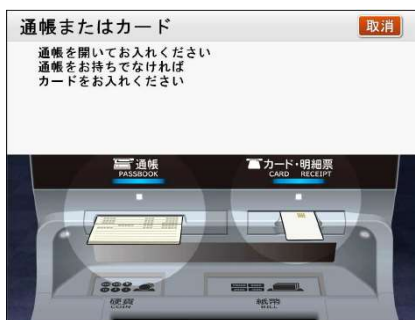


ご返済(プラスサービス機能、カードローン機能)

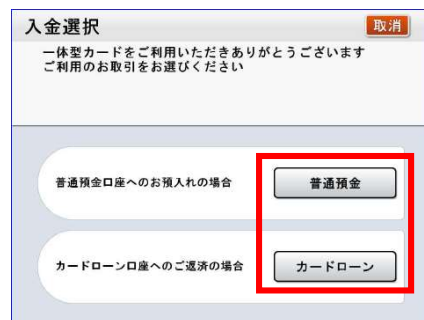
①「お預入れ」を押す



②マルチワンカードを挿入



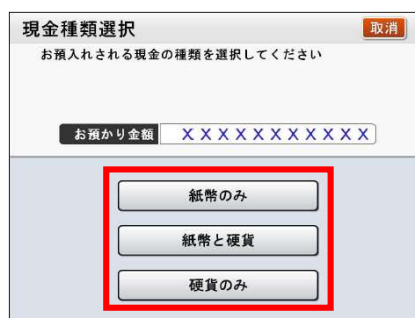
③プラスサービスは「普通預金」、カードローンは「カードローン」を押す



④「確認」を押す



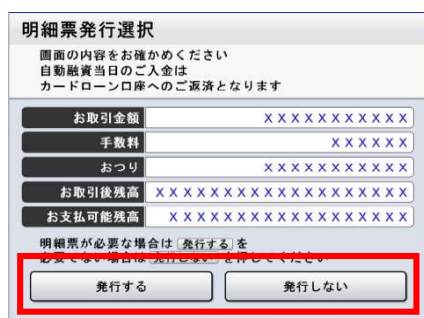
⑤金額種類を選択し現金を入れる



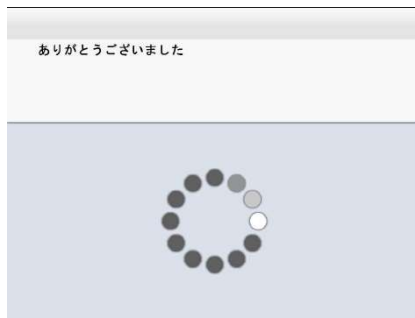
⑥入金金額を確認し「確認」を押す



⑦「明細書を発行する」または「明細書を発行しない」を押す

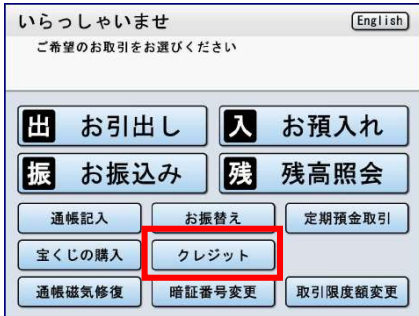


⑧マルチワンカードを受取る



ご返済(キャッシング、リボルビング払い)

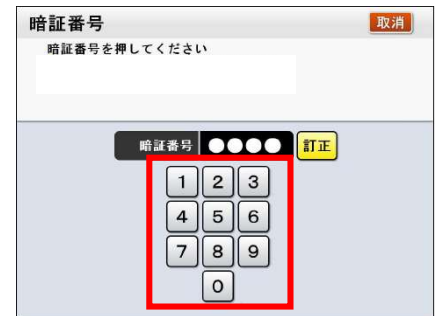
①「クレジット」を押す



②マルチワンカードを挿入



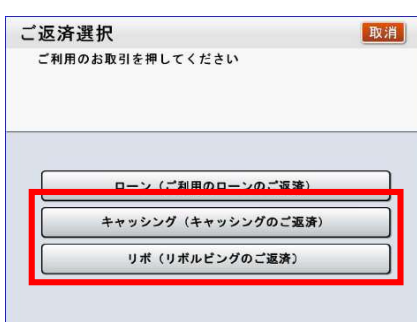
③クレジットカードの暗証番号を入力



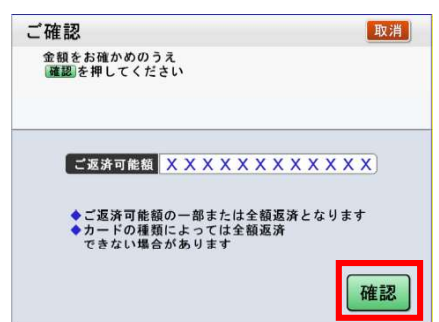
④「ご返済」を押す



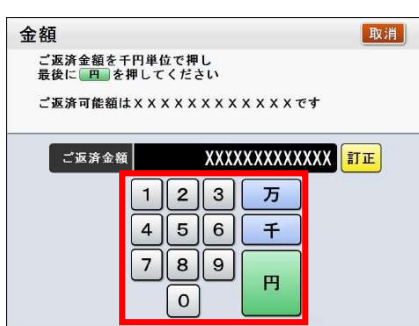
⑤ご希望の取引を選択する



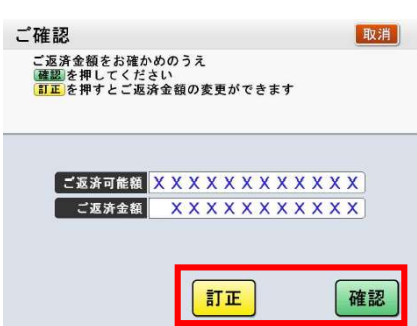
⑥「確認」を押す



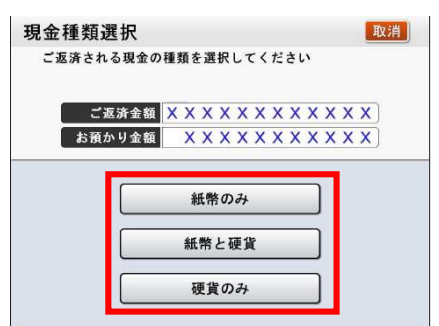
⑦金額を入力



⑧金額確認後「確認」を押す



⑨金額種類を選択し現金を入れる



⑩入金金額を確認し「確認」を押す



⑪マルチワンカードを受取る

